

岡山 で 就農



実績31年の研修制度！
県外からの受入実績も豊富！

研修を活用して

444^{※1}人
が新規就農

研修後就農率

94^{※2}%



産地型研修で農家出身でない方も

就農まで**強力**サポート

岡山県担い手育成総合支援協議会

岡山県 担い手 🔍 検索



※1：H5年～R5年度に新規就農研修を活用して就農した人数 ※2：H26年～R5年度に農業実務研修を開始した者の就農割合（研修中の者を除く）

新規就農研修による就農の流れ

新規就農研修は、県内で就農を希望する55歳未満の方を対象に、農家生活を体験する「農業体験研修」と、就農に向けた実践的な研修を受ける「農業実務研修」の2段階の研修で、**農家出身でない方もプロ農家になれるよう産地が一体となって支援**を行います。



新規就農研修事業の内容

1 農業体験研修

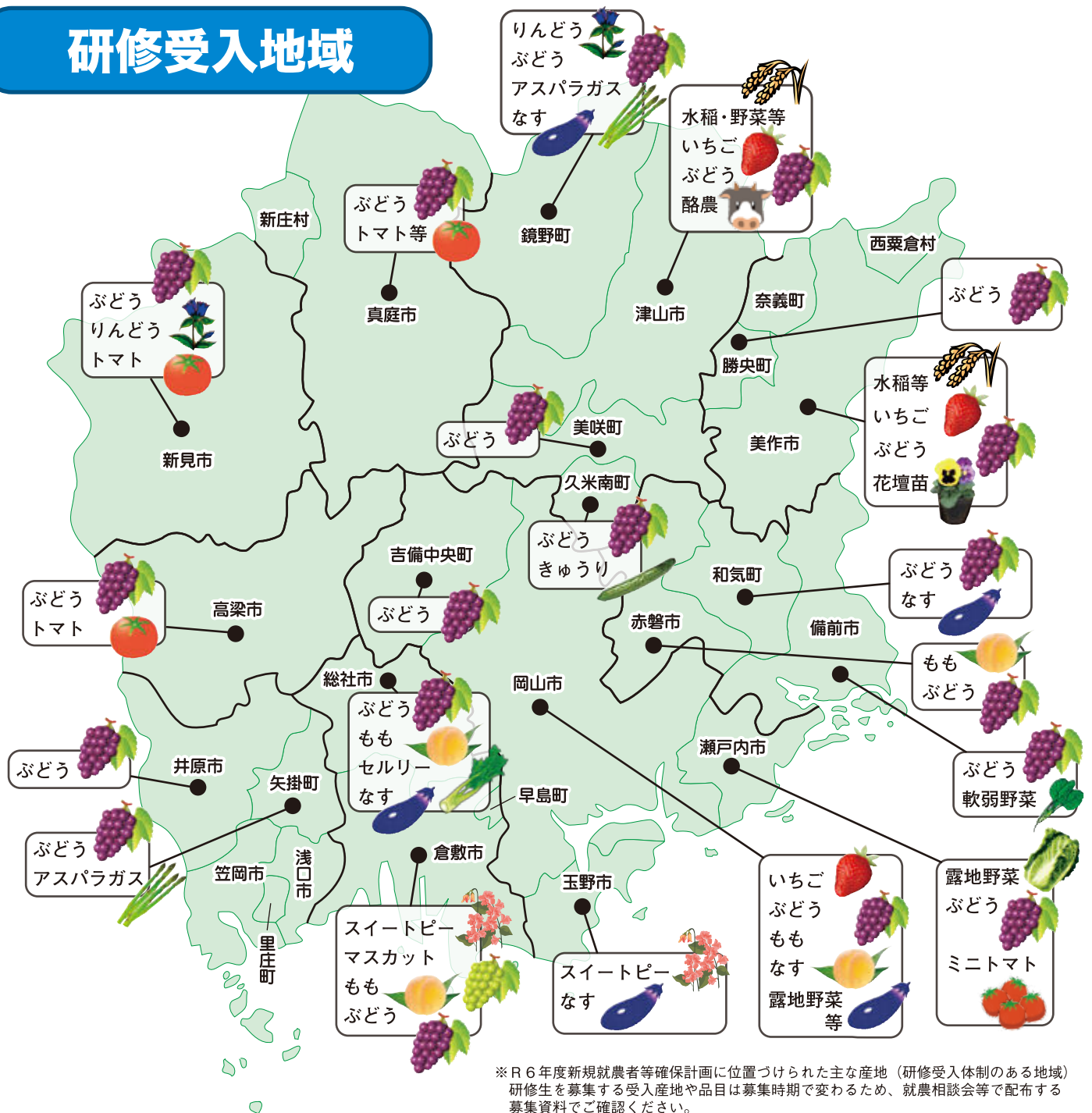
- (1) 対象者 受入地域の書類選考及び面接で選考された新規就農希望者
- (2) 研修期間 **1か月間**
- (3) 研修内容 新規就農希望者が、農業や農村生活等への適性を確認することを目的に、研修生を募集する市町村の先進農家等で農作業や農村生活等を体験する。

2 農業実務研修

- (1) 対象者 農業体験研修を修了し、農業実務研修生になることを地域で認められた新規就農希望者
- (2) 研修期間 **2か年以内**
- (3) 研修内容 就農を希望する市町村の先進農家等において、研修費を受給しながら技術の習得や農地の選定、住宅の確保、地域との信頼関係づくり等により独立・自営就農に向けた実践的な研修を行う。
- (4) 研修費 年額**150万円**程度を支給（研修に係る交通費、傷害保険代等については各自で負担）
※就農予定時の年齢が**55歳未満**の方は、原則、国事業（就農準備資金）での対応となります。
※適切な研修を行っていない場合や、研修後に就農できなかった場合等は研修費の**返還**となります。

※事業の対象となるか、就農相談会等で必ずご確認ください。

研修受入地域



※R6年度新規就農者等確保計画に位置づけられた主な産地（研修受入体制のある地域）研修生を募集する受入産地や品目は募集時期で変わるため、就農相談会等で配布する募集資料でご確認ください。

農業実務研修の内容

ぶどうの研修例

| 研修区分 | 4月 | 5月 | 6月 | 7月 | 8月 | 9月 | 10月 | 11月 | 12月 | 1月 | 2月 | 3月 |
|-------------|--|------|-----|----|----|----|---------|-----|-----|------|----|----|
| 先進農家等での実地研修 | 新梢管理 | 花穂整形 | 房作り | | | | 収穫・出荷調整 | | | 土づくり | | 剪定 |
| 基礎知識の習得 | 三徳園（果樹栽培の基礎知識、土壌肥料、病害虫、農薬等）、生産組織講習会（房作り、剪定作業等） | | | | | | | | | | | |
| その他（随時） | 青年農業者クラブや地域活動への参加 | | | | | | | | | | | |



研修の実績

※R6.3現在 1以外はH5～R5の実績

1 研修による新規就農者数 (H26～R5)

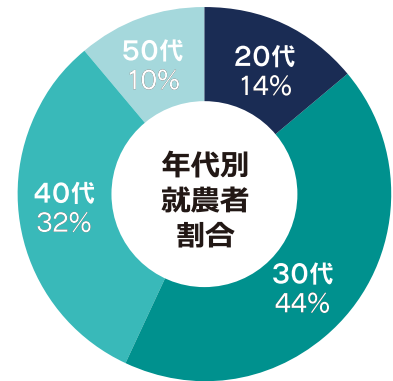
| 農業体験研修 修了者 | 農業実務研修 | | | 就農率 ※1 | 営農継続率 ※2 |
|---------------|--------|-----|-----|-----------|-------------|
| | 開始者 | 研修中 | 就農者 | | |
| 299 | 277 | 46 | 217 | 94% | 99% |

※1 農業実務研修を開始した者(研修中の者を除く)のうち、R5年度末までに就農の報告があった者の割合
 ※2 農業実務研修を利用して就農した者のうち、R5年3月現在農業経営を継続している者の割合

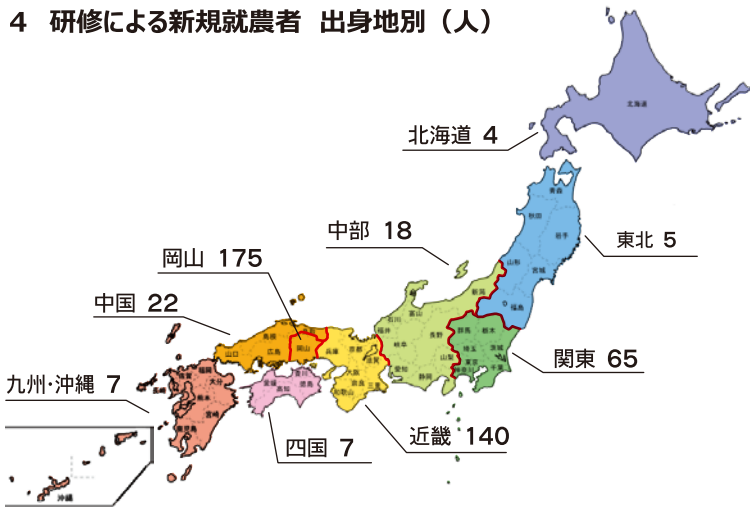
3 研修による新規就農者 作目別 (人)

| 作目名 人数 | 果樹 | 野菜 | 花き | その他 |
|-----------|-------------------------|--|-------------------------------|----------------|
| | 281 | 130 | 24 | 9 |
| 内容 | ぶどう 223 もも 57 梨 1 | トマト 43 なす 25 露地野菜 16 有機野菜 15 いちご 9 その他 22 | スイートピー 10 りんどう 4 その他 10 | 水稲 7 特用作物 2 |

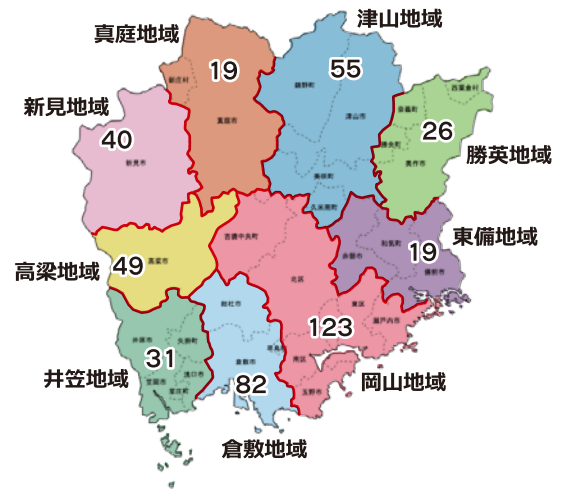
2 研修による就農者 年代別



4 研修による新規就農者 出身地別 (人)



5 研修による新規就農者 就農地別 (人)



就農を思い立ったらまずはこちらをご覧ください！

新規就農相談窓口

公益財団法人
岡山県農林漁業担い手育成財団 TEL(086)226-7423
 〒703-8278 岡山市中区古京町 1-7-36

岡山県立青少年農林文化センター
三徳園(農業経営・就農支援センター) TEL(086)297-2016
 〒709-0614 岡山市東区竹原 505

受付時間：平日9:00～17:00 ※休日に実施する相談会等は下記ホームページに掲載しています。
 担当者が不在の場合もありますので、面談を希望する方は必ず事前に電話にてお問い合わせください。

岡山県農林水産部農産課

TEL(086)226-7420 〒700-8570 岡山市北区内山下 2-4-6

一般社団法人 岡山県農業会議

TEL(086)234-1093 〒700-0826 岡山市北区磨屋町 9-18

岡山県農業協同組合中央会

TEL(086)232-2461 〒700-0826 岡山市北区磨屋町 9-18

県内各地域の就農相談窓口

各地域の詳しい情報や、現地訪問のお問い合わせはこちらへ

| | | |
|----|---|-----------------------|
| 岡山 | 備前広域農業普及指導センター (086)233-9848 〒700-8604 岡山市北区弓之町 6-1 | JR山陽本線岡山駅から 徒歩約20分 |
| 東備 | 東備農業普及指導センター (0869)92-5176 〒709-0492 和気町和気 487-2 | JR山陽本線と気駅から 徒歩約15分 |
| 倉敷 | 備南広域農業普及指導センター (086)434-7048 〒710-8530 倉敷市羽島 1083 | JR山陽本線倉敷駅から 徒歩約20分 |
| 井笠 | 井笠農業普及指導センター (0865)69-1652 〒714-8502 笠岡市六番町 2-5 | JR山陽本線笠岡駅から 徒歩約20分 |

| | | |
|----|---|---|
| 高梁 | 備北広域農業普及指導センター (0866)21-2851 〒716-8585 高梁市落合町近似 286-1 | JR 伯備線備中高梁駅から 徒歩約15分 |
| 新見 | 新見農業普及指導センター (0867)72-9177 〒718-8550 新見市高尾 2400 | JR 伯備線(姫新線)新見駅から 徒歩約10分 |
| 津山 | 美作広域農業普及指導センター (0868)23-1524 〒708-8506 津山市山下 53 | JR 津山線(姫新線)津山駅から 徒歩約20分 |
| 真庭 | 真庭農業普及指導センター (0867)44-7582 〒717-8501 真庭市勝山591 | JR 姫新線中国勝山駅から 徒歩約10分(岡山駅からバス もあります) |
| 勝英 | 勝英農業普及指導センター (0868)73-4067 〒707-8585 美作市入田 291-2 | JR 岡山駅から宇野バス 林野バスセンター下車 徒歩約20分 |

ホームページで就農情報を確認！

岡山県担い手育成総合支援協議会HP「晴れの国おかやまで農業をやってみませんか？」に岡山県の就農情報を掲載しています。

<https://www.okayama-ninaite.com>

岡山県 担い手

検索



協議会HP



LINE 公式アカウント登録

表紙画像提供：晴れの国岡山農業協同組合

R6.4現在